



# SPORT

*EUROPA SPORT s.r.l.*

*L.go. B. T. Verzeri, 22-25 - 00166 Roma Rm*

*Tel. 06.6242245 r.a. Fax 06.6240363*

*E.mail : [info@europa-sport.it](mailto:info@europa-sport.it) Web : [www.europa-sport.it](http://www.europa-sport.it)*

**Ginnastica.....**  
**.....Attrezzistica**

# GINNASTICA ATTREZZISTICA

## Magnesio & Carrello Porta Magnesio

Pag. Cat. : 0196

Pag. Sot. : 001 / 001

Art.132024

MAGNESIA IN **BLOCCHI** IN CONFEZIONE A **SACCO** DA  
KG. **1,000** SCONDIZIONATI MOD. **POLANIK**



Mis. | -----

Art.132031

CARRELLO PORTA MAGNESIO SU COLONNA IN  
**ACCIAIO VERNICIATO** MOBILE SU RUOTE



Mis. -----

**GINNASTICA ATTREZZISTICA****Anelli**

Pag. Cat. : 0197

Pag. Sot. : 001 / 001

Art.132111

**COPPIA ANELLI IN LEGNO LAMELLARE SEZ**

Verniciati al naturale, misure regolamentari.



Mis. | -----

Art.132123

**COPPIA FUNI PER ANELLI IN NYLON CON SNODI ED ANELLI INCLUSI**

Complete di snodi anti attorcigliamento in acciaio zincato. Inclusi anelli di legno lamellare multistrato di faggio verniciato al naturale, diametro mm 28, misure regolamentari.



Mis. | -----

Art.132133

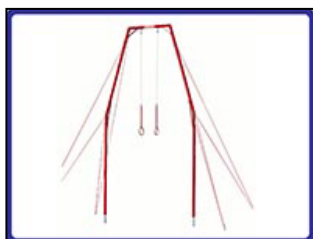
**MENSOLA A PARETE PER SOSPENSIONE ANELLI IN ACCIAIO VERNICIATO AD ALTEZZA GRADUABILE SBALZO CM. 160**

Mis. | -----

Art.132143

**CASTELLO PER ANELLI IN ACCIAIO VERNICIATO CON ANELLI E FUNI OMOL. FIG**

Completo di tiranti, tenditori, attacchi a terra e sistema di regolazione in altezza degli anelli. Compresa funi di nylon ed anelli di legno lamellare regolamentari.



Mis. | -----

Art.132121

**COPPIA FUNI PER ANELLI IN CANAPA SEZ. MM. 16**

Complete di attacchi in acciaio zincato per mensola di supporto e ganci in acciaio zincato per regolazione dell'altezza.



Mis. | -----

Art.132131

**MENSOLA A PARETE PER SOSPENSIONE ANELLI IN ACCIAIO VERNICIATO AD H. FISSA SBALZO**

Mis. | -----

Art.132141

**CASTELLO PER ANELLI IN ACCIAIO VERNICIATO**

Vari elementi facilmente unibili tra loro mediante adeguate viterie. Inclusi tiranti, tenditori ed attacchi a terra per ancoraggio (anelli e funi esclusi).

Mis. | -----

NO FOTO

Art.132161

**CARRELLO PORTA MAGNESIO SU COLONNA IN ACCIAIO VERNICIATO MOBILE SU RUOTE**

Mis. | -----

## GINNASTICA ATTREZZISTICA

### Assi di Equilibrio

Pag. Cat. : 0198

Pag. Sot. : 001 / 001

Art. | 132211

#### ASSE DI EQUILIBRIO IN **LEGNO** ALTEZZA **FISSA** DA CM. 30 LUNGH. MT. 3

Piano di calpestio piatto da un lato ed arrotondato dall'altro, sezione cm 10x5. Sostegni di acciaio verniciato per utilizzo trave ad altezza fissa di cm 30. Punti di appoggio a terra gommati.



Art. | 132213

#### ASSE DI EQUILIBRIO IN **LEGNO** ALTEZZA **FISSA** DA CM. 30 LUNGH. MT. 4

Piano di calpestio piatto da un lato ed arrotondato dall'altro, sezione cm 10x5. Sostegni di acciaio verniciato per utilizzo trave ad altezza fissa di cm 30. Punti di appoggio a terra gommati.



Art. | 132215

#### ASSE DI EQUILIBRIO IN **LEGNO** ALTEZZA **FISSA** DA CM. 30 LUNGH. MT. 5

Piano di calpestio piatto da un lato ed arrotondato dall'altro, sezione cm 10x5. Sostegni di acciaio verniciato per utilizzo trave ad altezza fissa di cm 30. Punti di appoggio a terra gommati.



Art. | 132225

#### ASSE DI EQUILIBRIO IN **LEGNO** ALTEZZA **GRADUABILE** DA CM. 30 A 50 LUNGH. MT. 5

Piano di calpestio piatto da un lato ed arrotondato dall'altro, sezione cm 10x5. Sostegni di acciaio verniciato e cromato ad altezza regolabile. Punti di appoggio a terra gommati.



# GINNASTICA ATTREZZISTICA

## Travi di Equilibrio

Pag. Cat. : 0199

Pag. Sot. : 001 / 001

Art. | 132311

### TRAVE DI EQUILIBRIO IN ALLUMINIO RIVESTITO IN SKAY ALTEZZA FISSA DA CM. 50 LUNGH. MT. 5

Sezione cm 13x16 con fianchi bombati e piano di calpestio di cm 10. Supporti di tubolare di acciaio verniciato con appoggi a terra gommati per utilizzo trave ad altezza fissa di cm 50.



Art. | 132321

### TRAVE DI EQUILIBRIO IN ALLUMINIO RIVESTITO IN SKAY ALTEZZA GRADUABILE DA CM. 80 A 120 LUNGH. MT. 5

Sezione cm 13x16 con fianchi bombati e piano di calpestio di cm 10. Supporti periscopici in tubolari di acciaio verniciato e cromato regolabili in altezza con dispositivo automatico a scatto per utilizzo della trave ad altezze variabili da cm 80 a cm 120. Punti di appoggio a terra



Art. | 132323

### TRAVE DI EQUILIBRIO IN ALLUMINIO RIVESTITO IN SKAY H. GRADUABILE DA CM. 50 A 120 LUNGH. MT. 5 NORME FIG

Sezione cm 13x16 con fianchi bombati e piano di calpestio di cm 10. Supporti periscopici in tubolari di acciaio verniciato e cromato regolabili in altezza con dispositivo automatico a scatto per utilizzo della trave ad altezze variabili da cm 50 a cm 120. Punti di appoggio a terra



Art. | 132325

### TRAVE DI EQUILIBRIO IN ALLUMINIO RIVESTITO IN SKAY X COMPETIZIONI ALTEZZA GRADUABILE DA CM. 90 A 140 LUNGH. MT. 5 OMOL. FIG

Realizzata in alluminio rivestito skay scamosciato, lunghezza mt 5, montata su supporti in acciaio verniciato regolabili in altezza che ne permettono l'utilizzo ad altezze variabili tra cm 90 e cm 140.



Art.132361

### COPPIA CARRELLI PER TRASPORTO TRAVE IN ACCIAIO VERNICIATO

Su 4 ruote girevoli per trasporto trave di equilibrio.



Mis. | -----

Art.132381

### RIVESTIMENTO PER TRAVE DI SKAY SCAMOSCIATO

Per trave di equilibrio, facilmente applicabile ed asportabile.



Mis. | -----



**GINNASTICA ATTREZZISTICA****Cavalli - Cavalline - Corsie di Rincorsa**

Pag. Cat. : 0200

Pag. Tot. : 001 / 003

Art. | 132411

**CAVALLO PER VOLTEGGI RIVESTITO IN CUOIO SINTETICO SENZA MANIGLIE ALTEZZA GRADUABILE**

Gambe in doppio tubo di acciaio con ricerca automatica a scatto delle varie altezze, dispositivo di adattamento su pavimento non livellato, elemento interno scorrevole cromato e zoccoli di gomma. Catena con tenditore e tassello di ancoraggio a pavimento. Fusto di legno imbottito e rivestito di pelle sintetica.

NO FOTO

Art. | 132416

**CAVALLO PER VOLTEGGI RIVESTITO IN CUOIO SINTETICO CON MANIGLIE ALTEZZA GRADUABILE**

Gambe in doppio tubo di acciaio con ricerca automatica a scatto delle varie altezze, dispositivo di adattamento su pavimento non livellato, elemento interno scorrevole cromato e zoccoli di gomma. Catena con tenditore e tassello di ancoraggio a pavimento. Fusto di legno imbottito e rivestito di pelle sintetica. Completo di maniglie di legno lamellare montate su supporti in fusione di lega di alluminio regolabili in larghezza.

NO FOTO

Art. | 132421

**CAVALLO PER VOLTEGGI RIVESTITO IN CUOIO NATURALE SENZA MANIGLIE ALTEZZA GRADUABILE**

Gambe in doppio tubo di acciaio con ricerca automatica a scatto delle varie altezze, dispositivo di adattamento su pavimento non livellato, elemento interno scorrevole cromato e zoccoli di gomma. Catena con tenditore e tassello di ancoraggio a pavimento. Fusto di legno imbottito e rivestito di cuoio naturale.



Art. | 132426

**CAVALLO PER VOLTEGGI RIVESTITO IN CUOIO NATURALE CON MANIGLIE ALTEZZA GRADUABILE**

Gambe in doppio tubo di acciaio con ricerca automatica a scatto delle varie altezze, dispositivo di adattamento su pavimento non livellato, elemento interno scorrevole cromato e zoccoli di gomma. Catena con tenditore e tassello di ancoraggio a pavimento. Fusto di legno imbottito e rivestito di cuoio naturale. Completo di maniglie di legno lamellare montate su supporti in fusione di lega di alluminio regolabili in larghezza.



Art. | 132431

**CAVALLO PER VOLTEGGI PER COMPETIZIONI RIVESTITO IN FINTA PELLE SCAMOSCIATA SENZA MANIGLIE ALTEZZA GRADUABILE**

Gambe in doppio tubolare di acciaio con ricerca automatica a scatto delle varie altezze e carrello per trasporto incorporato. Catena con tenditore e tassello di ancoraggio a pavimento. Fusto di legno imbottito e rivestito di finta pelle scamosciata.

NO FOTO

Art. | 132436

**CAVALLO PER VOLTEGGI PER COMPETIZIONI RIVESTITO IN FINTA PELLE SCAMOSCIATA CON MANIGLIE ALTEZZA GRADUABILE**

Gambe in doppio tubolare di acciaio con ricerca automatica a scatto delle varie altezze e carrello per trasporto incorporato. Catena con tenditore e tassello di ancoraggio a pavimento. Fusto di legno imbottito e rivestito di finta pelle scamosciata. Completo di maniglie di legno lamellare montate su supporti in fusione di lega di alluminio regolabili in larghezza.



Art. | 132441

**CAVALLO PER VOLTEGGI PER COMPETIZIONI RIVESTITO IN CUOIO NATURALE CON MANIGLIE ALTEZZA GRADUABILE OMOL. FIG**

Gambe standard regolabili in altezza da cm 90 a cm 140 tramite sistema rapido di pulsante e pomello di seraggio angolare che eliminano tutte le vibrazioni. Fusto rivestito in cuoio sintetico. Maniglie in legno lamellare con base di alluminio e sistema di regolazione rapida a leva eccentrica. Completo di sistema di ancoraggio al suolo.



Art. | 132451

**TAVOLO PER VOLTEGGI PER COMPETIZIONI RIVESTITO IN CUOIO NATURALE ALTEZZA GRADUABILE OMOL. FIG**

Basamento centrale in acciaio verniciato, regolabile in altezza. Fusto rivestito in materiale sintetico bicolore.



Art. | 132471

**CAVALLINA RIVESTITO IN CUOIO SINTETICO CON MANIGLIE ALTEZZA GRADUABILE**

Gambe in doppio tubo di acciaio con ricerca automatica a scatto delle varie altezze, dispositivo di adattamento su pavimento non livellato, elemento interno scorrevole cromato e zoccoli di gomma. Fusto imbottito e rivestito di pelle sintetica. Inclusa catena con tenditore e tassello di ancoraggio a pavimento.



Art. | 132476

**CAVALLINA RIVESTITO IN CUOIO NATURALE CON MANIGLIE ALTEZZA GRADUABILE**

Gambe in doppio tubo di acciaio con ricerca automatica a scatto delle varie altezze, dispositivo di adattamento su pavimento non livellato, elemento interno scorrevole cromato e zoccoli di gomma. Fusto imbottito e rivestito di cuoio naturale. Inclusa catena con tenditore e tassello di ancoraggio a pavimento.



Art. | 132481

**KIT ZOCCOLI CON RUOTE PER TRASPORTO CAVALLINA**

Kit di 4 zoccoli in poliuretano espanso per cavallina, 2 dei quali dotati di ruota in grado di permettere un agevole trasporto della cavallina.



Art. | 132491

**CORSIA DI RINCORSA IN POLIURETANO CON MOQUETTE E ANTISDRUCCIOLO SPESSORE MM. 25 LARGH. CM. 100**

Con lato inferiore antisdrucciolevole e lato superiore di moquette.





Art. | 132493

**CORSIA DI RINCORSA IN POLIURETANO CON MOQUETTE E  
ANTISDRUCCIOLO SPESSORE MM. 35 LARGH. CM. 200**

Con lato inferiore antisdrucchiolevole e lato superiore di moquette.



Art. | 132496

**CUBONE PER VOLTEGGI DENSITA 16 DIM. CM. 200x100x80**

Cubone per volteggi con interno in gommapiuma, densità 16 kg/m3, rivestita in pvc.



**GINNASTICA ATTREZZISTICA****Plinti**

Pag. Cat. : 0203

Pag. Sot. : 001 / 001

Art. | 132511

**PLINTO CON GAMBE IN ACCIAIO CON PIANO IN LEGNO RICOPERTO DI PELLE SINTETICA ALTEZZA GRADUABILE**

Piano di legno spessore mm 40 imbottito e rivestito di pelle sintetica. Gambe di doppio tubo di acciaio con ricerca automatica a scatto delle varie altezze e dispositivo di adattamento su terreno non livellato. Elementi interni scorrevoli cromati con zoccoli di gomma. Catena con tenditore e tassello di ancoraggio al terreno.



Art. | 132516

**PLINTO CON GAMBE IN ACCIAIO CON PIANO IN LEGNO RICOPERTO DI CUOIO NATURALE ALTEZZA GRADUABILE**

Piano di legno spessore mm 40 imbottito e rivestito di cuoio naturale. Gambe di doppio tubo di acciaio con ricerca automatica a scatto delle varie altezze e dispositivo di adattamento su terreno non livellato. Elementi interni scorrevoli cromati con zoccoli di gomma. Catena con tenditore e tassello di ancoraggio al terreno.

NO FOTO

Art. | 132521

**PLINTO A 6 CASSONI TRAPEZOIDALE IN LEGNO CON PIANO RICOPERTO DI PELLE SINTETICA ALTEZZA CM. 120**

Regolazione in altezza mediante sovrapposizione dei cassoni stessi. Piano superiore imbottito e rivestito di pelle sintetica. Dimensioni della base cm 120x80, altezza totale cm 120.



Art. | 132526

**PLINTO A 6 CASSONI TRAPEZOIDALE IN LEGNO CON PIANO RICOPERTO DI CUOIO NATURALE ALTEZZA CM. 120**

Regolazione in altezza mediante sovrapposizione dei cassoni stessi. Piano superiore imbottito e rivestito di cuoio naturale. Dimensioni della base cm 120x80, altezza totale cm 120.

NO FOTO

Art. | 132531

**PLINTO A 5 CASSONI VERTICALE IN LEGNO CON PIANO RICOPERTO DI CUOIO NATURALE CON DISPOSITIVO DI TRASPORTO ALL' INTERNO DIM. CM. 150x50x90 H. NORME DIN**

Composto di 5 cassoni sovrapposti. Piano superiore imbottito e rivestito di cuoio naturale. Completo di dispositivo di trasporto con comando a leva.

NO FOTO

Art. | 132533

**PLINTO A 6 CASSONI VERTICALE IN LEGNO CON PIANO RICOPERTO DI CUOIO NATURALE CON DISPOSITIVO DI TRASPORTO ALL' INTERNO DIM. CM. 150x50x110 H. NORME DIN**

Piano superiore imbottito e rivestito di cuoio naturale. Completo di dispositivo di trasporto con comando a leva.



# GINNASTICA ATTREZZISTICA

## Trampolini

Pag. Cat. : 0204

Pag. Sot. : 001 / 001

Art. | 132611

**MINI TRAMPOLINO ELASTICO TONDO ALTEZZA FISSA DIAM.CM. 98**



Art. | 132621

**TRAMPOLINO ELASTICO QUADRATO INCLINABILE COMPLETO DI PROTEZIONE LATERALE CM. 125x125**

Struttura in robusto tubolare di acciaio verniciato con punti di appoggio a terra gommati. Inclinazione regolabile con ricerca automatica a scatto su doppio tubo cromato. Telo centrale in nylon. Dimensioni cm 125x125. Completo di protezioni laterali in gommapiuma rivestita PVC con occhielli per facile applicazione e rimozione.



Art. | 132631

**PROTEZIONE PERIMETRALE PER TRAMPOLINO RIF.NS/ART.132621**

Di gommapiuma rivestita PVC, con occhielli per applicazione.



## GINNASTICA ATTREZZISTICA

Pedane Elastiche, Corpo Libero - Stuoie Arrotolabili

Pag. Cat. : 0205

Pag. Sot. : 001 / 002

Art. | 132811

**PEDANA ELASTICA IN LEGNO CON PIANO RICOPERTO IN GOMMA  
DIM. CM. 120x60x16 H.**

Pedana elastica di multistrati di faggio ad incollaggio fenolico verniciato al naturale. Piano di battuta ricoperto di gomma antisdrucciolevole, spessore mm 1, appoggi a terra di gomma antiscivolo.



Art. | 132813

**PEDANA ELASTICA IN LEGNO CON PIANO RICOPERTO IN MOQUETTE  
DIM. CM. 120x60x16 H.**

Pedana elastica di multistrati di faggio ad incollaggio fenolico verniciato al naturale. Piano di battuta ricoperto di moquette, appoggi a terra di gomma antiscivolo.



Art. | 132821

**PEDANA ELASTICA DOPPIO MOLLEGGIO IN LEGNO CON PIANO  
RICOPERTO IN MOQUETTE DIM. CM. 120x60x23 H.**


Pedana elastica a doppio molleggio di multistrati di faggio ad incollaggio fenolico verniciato al naturale. Piano di battuta rivestito di moquette, appoggi a terra di gomma antiscivolo.



Art. | 132831

**PEDANA ELASTICA CON SISTEMA MOLLA DI ACCIAIO CON PIANO  
RICOPERTO IN MOQUETTE DIM. CM. 120x60x16 H.**

Pedana elastica con piano in multistrati di faggio ad incollaggio fenolico rivestito di moquette. Molleggio ottenuto con 2 molle di acciaio ad alto spessore e resistenza. Punti di appoggio a terra gommati antiscivolo.



Art. | 132836

**PEDANA ELASTICA PER COMPETIZIONI CON SISTEMA A MOLLA DI  
ACCIAIO CON PIANO RIVESTITO E RUOTE OMOL. FIG**

Doppio molleggio, regolabile. Piano in legno imbottito e rivestito. Struttura in acciaio verniciato con ruote per trasporto.



Art. | 132841

**PROTEZIONE PER PEDANA ELASTICA IN GOMMA PIUMA SAGOMATA AD  
" U "**

NO FOTO

Art. | 132851

**PEDANA CORPO LIBERO E GINNASTICA ARTISTICA PER ALLENAMENTO DA MT. 14x14 SPESSORE MM. 35 IN ROTOLI CON**

Pedana per allenamento corpo libero e ginnastica artistica con dimensioni mt 14x14, spessore mm 35, in rotoli da cm 200.

NO FOTO

Art. | 132856

**PEDANA GINNASTICA ARTISTICA PER COMPETIZIONI DA MT. 14x14x14,5 H. CON PIATTAFORMA IN LEGNO A MODULI E PIANO IN GOMMA RICOPERTO IN MOQUETTE**

Composta da piattaforma in legno con dimensioni mt 13x13 e spessore cm 10 in moduli agganciati tramite profili e placche di giunzione; gomma dinamica spessore cm 4 in strisce agganciabili tramite fasce in velcro; rivestimento superiore in moquette, dimensioni mt 14x14 in 3 strisce unibili tramite velcro con delimitazione in differente colore del perimetro.



# GINNASTICA ATTREZZISTICA

## Parallele Maschili & Femminili

Pag. Cat. : 0207

Pag. Sot. : 001 / 002

Art. | 132711

### PARALLELE MASCHILE IN ACCIAIO VERNICIATO PER ALLENAMENTO CON STAGGI DI LEGNO LAMELLARE ALTEZZA E LARGHEZZA

Struttura portante di acciaio verniciato con basamento pesante. Montanti periscopici in doppio tubo di acciaio con cursori interni cromati in tondo pieno diametro mm 32 graduabili in altezza e larghezza. Attacchi snodati per consentire la libera flessione agli staggi. Staggi di legno lamellare a sezione ovoidale.



Art. | 132716

### PARALLELE MASCHILE IN ACCIAIO VERNICIATO PER COMPETIZIONI CON STAGGI DI LEGNO LAMELLARE ALTEZZA E LARGHEZZA GRADUABILE OMOL. FIG

Staggi in legno lamellare con lunghezza cm 350, regolabili in altezza. Serraggio rapido tramite leve, sblocco montanti a pulsante. Montanti di scorrimento in acciaio inox con graduazione stampata per la regolazione in altezza. Apertura degli staggi regolabile da cm 37,5 a cm 65 tramite collo d'oca. Basamento rinforzato con piedi antiderapanti e prolungamenti zavorrati del basamento.



Art. | 132721

### PARALLELE ASIMMETRICHE FEMMINILE IN ACCIAIO VERNICIATO PER ALLENAMENTO CON STAGGI DI LEGNO LAMELLARE ALTEZZA E LARGHEZZA GRADUABILE

Struttura portante di acciaio verniciato con basamento pesante. Montanti periscopici in doppio tubo di acciaio con cursori interni cromati in tondo pieno diametro mm 32 graduabili in altezza e larghezza. Attacchi snodati per consentire la libera flessione agli staggi. Staggi di legno lamellare a sezione ovoidale.



Art. | 132726

### PARALLELE ASIMMETRICHE FEMMINILE PER COMPETIZIONI CON STAGGI IN FIBRA DI VETRO E LEGNO OMOL. FIG

Staggi in fibra di vetro ricoperti in legno. Staggio inferiore regolabile in altezza da cm 160 a cm 175. Staggio superiore regolabile in altezza da cm 240 a cm 255. Struttura in acciaio verniciato completa di tiranti, tenditori ed accessori di fissaggio.



Art.132741

### CARRELLO PORTA PARALLELE IN ACCIAIO VERNICIATO MOBILE SU RUOTE

In acciaio verniciato con supporti cromati scorrevoli di attacco alla base. Completo di ruote gommate.



Mis. | -----

Art.132731

### PARALLELA SCOLASTICA PER ALLENAMENTO CON STAGGI IN LEGNO LAMELLARE AD H. FISSA MOD. LOSANGA

Basamento in due distinti elementi di legno massiccio. Montanti in tubolare di acciaio verniciato. Staggi di legno lamellare ad altezza fissa, lunghezza cm 230, graduabili in larghezza mediante rotazione dei due elementi di base. Punti di appoggio a terra gommati.



Mis. | -----



Art.132733

**MINI PARALLELA PER ALLENAMENTO AD ALTEZZA  
FISSA CM. 40 CON STAGGI IN LEGNO LAMELLARE**

Struttura in unico elemento di acciaio verniciato. Staggi in legno lamellare con lunghezza cm 120, montati su supporti fissi ad un'altezza di cm 40



Mis. | -----

Art.132751

**STAGGIO RICAMBIO PER PARALLELE IN  
LEGNO LAMELLARE DIM. CM. 350**



Mis. | -----

## GINNASTICA ATTREZZISTICA

### Sbarre Orizzontali per Volteggi

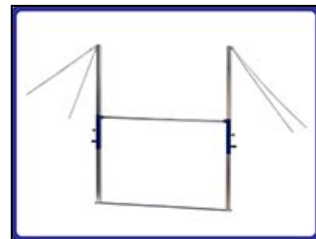
Pag. Cat. : 0209

Pag. Sot. : 001 / 001

Art. | 132911

**SBARRA ORIZZONTALE PER VOLTEGGI IN ACCIAIO ZINCATO E VERNICIATO ALTEZZA GRADUABILE COMPLETO DI SUPPORTI A PAVIMENTO E TIRANTI**

Montanti in tubolare di acciaio verniciato e zincato. Sbarra di acciaio trattato, diametro mm 28, montata su snodi radiali, completa di tiranti e tenditori con attacchi a pavimento.



Art. | 132921

**SBARRA ORIZZONTALE PER VOLTEGGI PER COMPETIZIONI ALTEZZA GRADUABILE COMPLETO DI SUPPORTI A PAVIMENTO E TIRANTI OMOL. FIG**

Sistema brevettato di montanti scorrevoli. Montaggio e smontaggio rapidi grazie al sistema a tenditori.



GINNASTICA ATTREZZISTICA : Sbarre Orizzontali per Volteggi

# GINNASTICA ATTREZZISTICA

## Armadi

Pag. Cat. : 0210

Pag. Sot. : 001 / 001

Art.133011

### MOBILE PORTA ATTREZZI IN METALLO VERNICIATO A 3 PIANI SENZA RUOTE

Capacità: 40 clave, 100 bastoni, 60 appoggi, 25 cerchi, 25 funicelle.



Mis. | -----

Art.133013

### MOBILE PORTA ATTREZZI IN METALLO VERNICIATO A 3 PIANI CON RUOTE

Capacità: 40 clave, 100 bastoni, 60 appoggi, 25 cerchi, 25 funicelle.



Mis. | -----

Art.133021

### ARMADIO PORTA ATTREZZI IN LAMIERA PIEGATA CON VANO PORTA VALORI DIM. CM. 100x45x200 H.

Di lamiera verniciata a polveri epossidiche. Dotato di 2 ante a battente, serratura, ripiani interni e vano porta piccoli oggetti di valore con chiusura a chiave.



Mis. | -----

Art.133023

### ARMADIO PORTA ATTREZZI A GABBIA IN METALLO VERNICIATO CON 4 RIPIANI E RUOTE DIM. CM. 150x75x165 H.

Ante a battente, serratura e ripiani interni.



Mis. | -----

GINNASTICA ATTREZZISTICA : Armadi

# GINNASTICA ATTREZZISTICA

## Appoggi & Ceppi

Pag. Cat. : 0211

Pag. Sot. : 001 / 001

Art.133111

**COPPIA APPOGGI BAUMANN IN LEGNO**

Mis. | -----



Art.133121

**COPPIA CEPPI BAUMANN IN LEGNO MASSICCIO**

Mis. | -----



Art.133131

**MENSOLA PORTA APPOGGI E CEPPI IN ACCIAIO  
VERNICIATO A PARETE CAPACITA' 30 CP.**

Mis. | -----



**GINNASTICA ATTREZZISTICA : Appoggi & Ceppi**

# GINNASTICA ATTREZZISTICA


## Bastoni

Pag. Cat. : 0212

Pag. Sot. : 001 / 001

**BASTONE GINNICO IN LEGNO DIAM. MM. 24**


Art.	Lungh.
133209	Cm. 90
133210	Cm.10
133211	Cm.12



Art.133241

**MENSOLA PORTA BASTONI IN ACCIAIO  
VERNICIATO A PARETE CAPACITA' 100 PZ.**

Mis. | -----



Art.133221

**ASTA GINNICA IN POLIPROPILENE  
LUNGH.CM.120 DIAM. MM. 25**

Compatibile con TUTTI i coni e basi semisfere.

Mis. | -----



GINNASTICA ATTREZZISTICA : Bastoni

# GINNASTICA ATTREZZISTICA

## Cerchi

Pag. Cat. : 0213

Pag. Sot. : 001 / 001

### CERCHIO IN PVC SEZ. TONDA

Art.	Sez.	Diam.
133316	Mm.20	Cm. 60
133317	Mm.20	Cm. 70
133318	Mm.20	Cm. 80
133319	Mm.20	Cm. 90



### CERCHIO IN NYLON SEZ. PIATTA

Art.	Diam.
133354	Cm. 40
133355	Cm. 50
133356	Cm. 60
133357	Cm. 70
133358	Cm. 80



Art.133361

**MENSOLA PORTA CERCHI IN ACCIAIO  
VERNICIATO A PARETE CAPACITA' 50 PZ.**



Mis. | -----

GINNASTICA ATTREZZISTICA : Cerchi



# GINNASTICA ATTREZZISTICA

## Clavette

Pag. Cat. : 0214

Pag. Sot. : 001 / 001

Art.133411

**COPPIA CLAVETTE IN PLASTICA DA GR.155 H. CM.**



Mis. | -----

Art.133421

**COPPIA CLAVETTE IN LEGNO DA GR.300 H.**



Mis. | -----

Art.133423

**COPPIA CLAVETTE IN LEGNO DA GR.400 H.**



Mis. | -----

Art.133425

**COPPIA CLAVETTE IN LEGNO DA GR.500 H.**



Mis. | -----

Art.133427

**COPPIA CLAVETTE IN LEGNO DA GR.600 H. CM.45**



Mis. | -----

Art.133441

**MENSOLA PORTA CLAVETTE IN ACCIAIO VERNICIATO A PARETE CAPACITA' 50 PZ.**



Mis. | -----

GINNASTICA ATTREZZISTICA : Clavette

**GINNASTICA ATTREZZISTICA****Palle Mediche**

Pag. Cat. : 0215

Pag. Sot. : 001 / 001

**PALLA MEDICA TRIAL IN GOMMA SPECIALE**

Ad alto peso Specifico e diametro ridotto - Rigonfiabile e rimbalzanti.

Art.	133511	133512	133513	133514	133515	133516
Kg.	1	2	3	4	5	6
Diam.	Cm. 19	Cm. 19	Cm. 19	Cm. 24	Cm. 24	Cm. 24

Art.	133517	133518	133519	133520	133521	133522
Kg.	7	8	9	10	11	12
Diam.	Cm. 29	Cm. 29	Cm. 29	Cm. 29	Cm. 29	Cm. 29

**PALLA MEDICA CON DOPPIA PRESA IN GOMMA ANTISCIVOLO**

Art.	133532	133533	133534	133535
Kg.	3	4	5	6

Art.	133536	133537	133538	133539
Kg.	7	8	9	10

**PALLA DEFORMABILE IN GOMMA ANTISCIVOLO MOD. SLAM BALL**

Art.	133551	133552	133553
Kg.	4	6	8

Art.	133554	133555	133556
Kg.	10	12	15



**GINNASTICA ATTREZZISTICA****Funi per Salita & Funi da Tiro**

Pag. Cat. : 0216

Pag. Sot. : 001 / 001

**FUNE PER SALITA IN CANAPA**

Munita di redance ed anello di aggancio, estremità rivestita di cuoio.

Art.	133614	133615	133616
Mt.	4	5	6
Diam.	Mm. 30	Mm. 30	Mm. 30



Art.133621

**MENSOLA PER FUNE SINGOLA IN ACCIAIO VERNICIATO A PARETE****FUNE DA TIRO IN CANAPA**

Estremità rivestite di cuoio, completa di relativa segnalazione a 3 colori.

Art.	133633	133635	133637
Mt.	15	20	25
Diam.	Mm. 30	Mm. 30	Mm. 30



# GINNASTICA ATTREZZISTICA

## Pertiche

Pag. Cat. : 0217

Pag. Sot. : 001 / 001

Art.133711

**PERTICA IN ACCIAIO VERNICIATO LUNGH. MT. 5  
DIAM. MM. 50**

Con perno di inserimento a terra su bussola in dotazione.

Mis. | -----



Art.133721

**PERTICA IN ACCIAIO VERNICIATO LUNGH. MT. 6  
DIAM. MM. 50**

Con perno di inserimento a terra su bussola in dotazione.

Mis. | -----



Art.133713

**PERTICA IN LEGNO DOUGLAS LUNGH. MT.5  
DIAM. MM. 50**

Con perno di inserimento a terra su bussola in dotazione.

Mis. | -----



Art.133723

**PERTICA IN LEGNO DOUGLAS LUNGH. MT.6  
DIAM. MM. 50**

Con perno di inserimento a terra su bussola in dotazione.

Mis. | -----



Art.133741

**MENSOLA PER PERTICA SINGOLA IN ACCIAIO  
VERNICIATO A PARETE CON GANCIO**

Mis. | -----



GINNASTICA ATTREZZISTICA : Pertiche

# GINNASTICA ATTREZZISTICA

## Palchi di Salita

Pag. Cat. : 0218

Pag. Sot. : 001 / 001

Art.133811

**PALCO SALITA A 6 POSTI DA MT. 5 IN ACCIAIO  
VERNICIATO PER 3 PERTICHE IN ACCIAIO + 3  
FUNI IN CANAPA**

Da fissare a parete mediante tasselli. Mensole ed architrave di acciaio verniciato, diametro mm 60.



Mis. | -----

Art.133821

**PALCO SALITA A 6 POSTI DA MT. 5 IN ACCIAIO  
VERNICIATO PER 3 PERTICHE IN LEGNO + 3  
FUNI IN CANAPA**

Da fissare a parete mediante tasselli. Mensole ed architrave di acciaio verniciato, diametro mm 60.



Mis. | -----

Art.133831

**PALCO SALITA A 6 POSTI DA MT. 5 IN ACCIAIO  
VERNICIATO PER 2 PERTICHE IN ACCIAIO + 2  
FUNI IN CANAPA + 2 SCALE A CORDA**

Da fissare a parete mediante tasselli. Mensole ed architrave di acciaio verniciato, diametro mm 60.

Mis. | -----

NO FOTO

**GINNASTICA ATTREZZISTICA : Palchi di Salita**

# GINNASTICA ATTREZZISTICA

## Quadri Svedesi

Pag. Cat. : 0219

Pag. Sot. : 001 / 001

Art. | 133911

### QUADRO SVEDESE OSCILLANTE IN LEGNO MASSICCIO A 16 QUADRATI DIM. CM. 230x250 H.

(4x4). Mensole di sostegno in tubolare di acciaio con piastra da fissare a parete mediante tasselli. Attrezzo composto di montanti di legno massiccio, dimensioni mm 90x45, e pioli di faggio evaporato, diametro mm 35. Accostamento a parete tramite carrucole di acciaio zincato.

NO FOTO

Art. | 133921

### QUADRO SVEDESE OSCILLANTE IN LEGNO MASSICCIO A 24 QUADRATI DIM. CM. 230x350 H.


(6x4). Mensole di sostegno in tubolare di acciaio con piastra da fissare a parete mediante tasselli. Attrezzo composto di montanti di legno massiccio, dimensioni mm 90x45, e pioli di faggio evaporato, diametro mm 35. Accostamento a parete tramite carrucole di acciaio zincato.



Art. | 133931

### QUADRO SVEDESE OSCILLANTE IN LEGNO MASSICCIO A 36 QUADRATI DIM. CM. 335x350 H.

(6x6). Mensole di sostegno in tubolare di acciaio con piastra da fissare a parete mediante tasselli. Attrezzo composto di montanti di legno massiccio, dimensioni mm 90x45, e pioli di faggio evaporato, diametro mm 35. Accostamento a parete tramite carrucole di acciaio zincato.



GINNASTICA ATTREZZISTICA : Quadri Svedesi



**GINNASTICA ATTREZZISTICA****Scale & Specchi**

Pag. Cat. : 0220

Pag. Sot. : 001 / 002

Art. | 134011

**SCALA A CORDA IN CANAPA LUNGH. MT. 5 CON PIOLI DI FAGGIO  
DIAM. MM. 35**

In canapa diametro mm 30, pioli di faggio evaporato, diametro mm 35. Estremità superiori complete di redance ed anello, estremità inferiori rivestite di cuoio naturale.



Art. | 134021

**SCALA A CORDA IN CANAPA LUNGH. MT. 6 CON PIOLI DI FAGGIO  
DIAM. MM. 35**

In canapa diametro mm 30, pioli di faggio evaporato, diametro mm 35. Estremità superiori complete di redance ed anello, estremità inferiori rivestite di cuoio naturale.



Art. | 134031

**SCALA ORTOPEDICA DRITTA A PARETE CON MONTANTI IN ACCIAIO  
E PIOLI IN FAGGIO**

Completa di telaio di acciaio per la variazione dell'altezza e dell'inclinazione da fissare a parete mediante tasselli. Montanti di acciaio verniciato e pioli di faggio evaporato, diametro mm 30, di cui 3 sporgenti lateralmente. Assicella poggiaschiena centrale di multistrati da mm 8. Larghezza cm 48, punti di appoggio a terra gommati.



Art. | 134041

**SCALA ORTOPEDICA CURVA A PARETE CON MONTANTI IN ACCIAIO  
E PIOLI IN FAGGIO**

Scala ortopedica curva completa di telaio di acciaio per la variazione dell'altezza e dell'inclinazione da fissare a parete mediante tasselli. Montanti di acciaio verniciato e pioli di faggio evaporato, diametro mm 30, di cui 3 sporgenti lateralmente. Assicella poggiaschiena centrale di multistrati da mm 8. Larghezza cm 48, punti di appoggio a terra gommati.



Art. | 134051

**SCALA ORIZZONTALE A PARETE IN LEGNO DA MT. 5 ALTEZZA  
GRADUABILE**

Con longheroni di legno duro, dimensioni mm 90x50 e pioli di faggio evaporato diametro mm 35. Lunghezza mt 5, larghezza cm 50. Graduabile in altezza ed inclinazione su mensole di acciaio verniciato e zincato da fissare a parete mediante tasselli. Accostabile a parete in posizione di riposo.



Art. | 134061

**SCALA ORIZZONTALE TRASPORTABILE IN LEGNO DA MT. 5 ALTEZZA  
GRADUABILE**

Con longheroni di legno duro, dimensioni mm 90x50 e pioli di faggio evaporato diametro mm 35. Lunghezza mt 5, larghezza cm 50. Graduabile in altezza ed inclinazione su piantane mobili di tubolare di acciaio verniciato a grande stabilità, dotate di piedini a livello.



Art. | 134081

**SPECCHIO QUADRETTATO IN CRISTALLO CON CORNICE IN LEGNO E MOBILE SU CARRELLO DIM. CM. 100x170**

Con reticolo cm 10x10. Montato su pannello di legno con cornice perimetrale di legno massiccio verniciato al naturale. Mobile su carrello di acciaio verniciato con ruote piroettanti. Inclinazione regolabile.



Art. | 134083

**SPECCHIO QUADRETTATO IN CRISTALLO CON CORNICE IN LEGNO A PARETE DIM. A RICHIESTA**

Con reticolo cm 10x10. Montato su pannello di legno con cornice perimetrale di legno massiccio verniciato al naturale. Modello da fissare a parete, completo di attacchi a muro. Dimensioni a richiesta.



Art. | 134091

**SPECCHIO LISCIO IN CRISTALLO CON CORNICE IN LEGNO A PARETE DIM. A RICHIESTA**

Montato su pannello di legno con cornice perimetrale di legno massiccio verniciato al naturale. Modello da fissare a parete, completo di attacchi a muro. Dimensioni a richiesta.



# GINNASTICA ATTREZZISTICA

## Panche Svedesi

Pag. Cat. : 0222

Pag. Sot. : 001 / 001

Art. | 134111

### PANCA SVEDESE **SENZA** ASSE DI EQUILIBRIO LUNGH. MT. 3 IN **ACCIAIO VERNICIATO CON PIANO IN LEGNO**

Panca svedese. Struttura in tubolare di acciaio verniciato, diametro mm 30, piano di legno spessore mm 20, punti di appoggio gommati.

NO FOTO

Art. | 134116

### PANCA SVEDESE **CON** ASSE DI EQUILIBRIO LUNGH. MT. 3 IN **ACCIAIO VERNICIATO CON PIANO IN LEGNO**

Struttura in tubolare di acciaio verniciato, diametro mm 30, piano di legno spessore mm 20, punti di appoggio gommati.



Art. | 134121

### PANCA IRROVESCIBILE **TIPO PIVETTA** LUNGH. CM. 120 IN **ACCIAIO VERNICIATO CON PIANO IN LEGNO**

Struttura in tubolare di acciaio verniciato, diametro mm 30, piano trapezoidale di legno, spessore mm 20, punti di appoggio gommati.

NO FOTO

Art. | 134126

### PANCA IRROVESCIBILE **TIPO PIVETTA** LUNGH. CM. 120 IN **ACCIAIO VERNICIATO CON PIANO IN LEGNO IMBOTTITO**

Struttura in tubolare di acciaio verniciato, diametro mm 30, piano trapezoidale di legno spessore mm 20 imbottito e ricoperto di materiale sintetico. Punti di appoggio gommati.



Art. | 134131

### PANCA SVEDESE **CON** ASSE DI EQUILIBRIO LUNGH. MT. 2 IN **LEGNO MASSICCIO NORME DIN**

Con piano di calpestio di cm 10 di larghezza. Completa di agganci a spalliera.



Art. | 134133

### PANCA SVEDESE **CON** ASSE DI EQUILIBRIO LUNGH. MT. 3,5 IN **LEGNO MASSICCIO NORME DIN**

Con piano di calpestio di cm 10 di larghezza. Completa di agganci a spalliera.



GINNASTICA ATTREZZISTICA : Panche Svedesi

# GINNASTICA ATTREZZISTICA

## Spalliere Svedesi

Pag. Cat. : 0223

Pag. Sot. : 001 / 002

Art. | 134211

**SPALLIERA SVEDESE SINGOLA 1 CAMPATA IN FAGGIO DIM. CM. 90x250 MOD. SMONTATA**

Con pioli a sezione ovoidale. Pioli superiori uno sporgente e l'altro rientrante per esercizi di sospensione. Completa di attacchi di acciaio zincato da fissare a parete mediante tasselli.



Art. | 134216

**SPALLIERA SVEDESE SINGOLA 1 CAMPATA IN FAGGIO DIM. CM. 90x260 NORME DIN**

Completa di attacchi di acciaio zincato da fissare a terra ed a parete.



Art. | 134221

**SPALLIERA SVEDESE DOPPIA 2 CAMPATA IN FAGGIO DIM. CM. 180x250 MOD. SMONTATA**

Con pioli a sezione ovoidale. Pioli superiori uno sporgente e l'altro rientrante per esercizi di sospensione. Completa di attacchi di acciaio zincato da fissare a parete mediante tasselli.



Art. | 134226

**SPALLIERA SVEDESE DOPPIA 2 CAMPATA IN FAGGIO DIM. CM. 180x260 NORME DIN**

Completa di attacchi di acciaio zincato da fissare a terra ed a parete.



Art.134231

**PIOLO DI RICAMBIO IN FAGGIO PER SPALLIERA SINGOLA LUNGH. CM. 90**

Mis. | -----

NO FOTO

Art.134236

**PIOLO DI RICAMBIO IN FAGGIO PER SPALLIERA DOPPIA LUNGH. CM. 180**

Mis. | -----

NO FOTO

GINNASTICA ATTREZZISTICA : Spalliere Svedesi

Art. | 134311

## PANCHETTA PER SPALLIERA IN FAGGIO LUNGH. CM. 120

Struttura in tubolare di acciaio verniciato, diametro mm 40, piano di seduta di legno spessore mm 20, punti di appoggio gommati.



Art. | 134321

## PANCA ADDOMINALI AGGANCIABILE ALLA SPALLIERA IMBOTTITA RICOPERTO IN SKAY

Struttura in tubolare di acciaio verniciato, diametro mm 30, piano di seduta di legno spessore mm 20, imbottito e ricoperto di materiale sintetico. Completa di cinghia ferma piede e di punti di appoggio gommati.

NO FOTO

Art. | 134331

## POGGIASCHIENA CURVO AGGANCIABILE AI PIOLI DELLA SPALLIERA IMBOTTITA RICOPERTO IN SKAY

Struttura di legno imbottita e rivestita di skay. Ganci di acciaio cromato.



# GINNASTICA ATTREZZISTICA

Materassi Paracadute **SENZA ANTISCIVOLO**

Pag. Cat. : 0225

Pag. Sot. : 001 / 002

Art.134505

**MATERASSO SENZA ANTISDRUCCIOLO DIM. CM.200x100x5 H. IN GOMMA PIUMA RICOPERTO IN VINILE DENSITA' PK40**

Materasso ispezionabile con chiusura lampo laterale, antimuffa, antibatterico. Colore : Azzurro.



Mis. | -----

Art.134510

**MATERASSO SENZA ANTISDRUCCIOLO DIM. CM.200x100x10 H. IN GOMMA PIUMA RICOPERTO IN VINILE DENSITA' PK30**

Materasso ispezionabile con chiusura lampo laterale, antimuffa, antibatterico. Colore : Azzurro.



Mis. | -----

**MATERASSO SENZA ANTISDRUCCIOLO DIM. CM.200x100 IN GOMMA PIUMA RICOPERTO IN VINILE DENSITA' 16**


Materasso ispezionabile con chiusura lampo laterale, antimuffa, antibatterico. Colore : Azzurro.



Art.	H.	Densità
134512	Cm. 20	D. 16
134514	Cm. 30	D. 16
134516	Cm. 40	D. 16
134518	Cm. 50	D. 16

**MATERASSO SENZA ANTISDRUCCIOLO DIM. CM.200x200 IN GOMMA PIUMA RICOPERTO IN VINILE DENSITA' 16**

Materasso ispezionabile con chiusura lampo laterale, antimuffa, antibatterico. Colore : Azzurro.



Art.	H.	Densità
134522	Cm. 20	D. 16
134524	Cm. 30	D. 16
134526	Cm. 40	D. 16
134528	Cm. 50	D. 16

**MATERASSO SENZA ANTISDRUCCIOLO DIM. CM.300x200 IN GOMMA PIUMA RICOPERTO IN VINILE DENSITA' 16**

Materasso ispezionabile con chiusura lampo laterale, antimuffa, antibatterico. Colore : Azzurro.

Art.	H.	Densità
134532	Cm. 20	D. 16
134534	Cm. 30	D. 16
134536	Cm. 40	D. 16
134538	Cm. 50	D. 16

NO FOTO

**MATERASSO SENZA ANTISDRUCCIOLO DIM. CM. 400x200 IN GOMMA PIUMA RICOPERTO IN VINILE DENSITA' 16**

Materasso ispezionabile con chiusura lampo laterale, antimuffa, antibatterico. Colore : Azzurro.

Art.	H.	Densità
134552	Cm. 20	D. 16
134554	Cm. 30	D. 16
134556	Cm. 40	D. 16
134558	Cm. 50	D. 16

NO FOTO

Art. | 134542

**MATERASSO RICHIUDIBILE SENZA ANTISDRUCCIOLO DIM. APERTO CM. 400x200x20 DIM. CHIUSO CM. 200x200x40 H. IN GOMMA PIUMA RICOPERTO IN VINILE DENSITA' 16**

Materasso ispezionabile con chiusura lampo laterale, antimuffa, antibatterico. Colore :




GINNASTICA ATTREZZISTICA : Materassi SENZA ANTISCIVOLO

**MATERASSO CON TAGLIO 45° SENZA ANTISDRUCCIOLO DIM. CM. 400x200 IN GOMMA PIUMA RICOPERTO IN VINILE DENSITA' 16**

Materasso ispezionabile con chiusura lampo laterale, antimuffa, antibatterico. Colore : Azzurro.

Art.	H.	Densità
134557	Cm. 40	D. 16
134559	Cm. 50	D. 16



Art.134581  
**CARRELLO PORTA MATERASSI ORIZZONTALE IN ACCIAIO CON RUOTE DIM. CM. 200x100**

Mis. | -----



**GINNASTICA ATTREZZISTICA : Materassi SENZA ANTISDRUCCIOLO**



# GINNASTICA ATTREZZISTICA

## Materassi Paracadute CON ANTISCIVOLO

Pag. Cat. : 0227

Pag. Sot. : 001 / 002

Art.134605

**MATERASSO CON ANTISDRUCCIOLO DIM. CM.200x100x5 H. IN GOMMA PIUMA RICOPERTO IN VINILE DENSITA' PK40**

Materasso ispezionabile con chiusura lampo laterale, antimuffa, antibatterico. Colore : Azzurro.



Mis. | -----

Art.134610

**MATERASSO CON ANTISDRUCCIOLO DIM. CM.200x100x10 H. IN GOMMA PIUMA RICOPERTO IN VINILE DENSITA' PK30**

Materasso ispezionabile con chiusura lampo laterale, antimuffa, antibatterico. Colore : Azzurro.



Mis. | -----

**MATERASSO CON ANTISDRUCCIOLO DIM. CM.200x100 IN GOMMA PIUMA RICOPERTO IN VINILE DENSITA' 16**

Materasso ispezionabile con chiusura lampo laterale, antimuffa, antibatterico. Colore : Azzurro.



Art.	H.	Densità
134612	Cm. 20	D. 16
134614	Cm. 30	D. 16
134616	Cm. 40	D. 16
134618	Cm. 50	D. 16

**MATERASSO CON ANTISDRUCCIOLO DIM. CM.200x150 IN GOMMA PIUMA RICOPERTO IN VINILE DENSITA' 16**


Materasso ispezionabile con chiusura lampo laterale, antimuffa, antibatterico. Colore : Azzurro.

Art.	H.	Densità
134624	Cm. 20	D. 16
134626	Cm. 30	D. 16

NO FOTO

**MATERASSO CON ANTISDRUCCIOLO DIM. CM.200x200 IN GOMMA PIUMA RICOPERTO IN VINILE DENSITA' 16**

Materasso ispezionabile con chiusura lampo laterale, antimuffa, antibatterico. Colore : Azzurro.



Art.	H.	Densità
134632	Cm. 20	D. 16
134634	Cm. 30	D. 16
134636	Cm. 40	D. 16
134638	Cm. 50	D. 16

**MATERASSO CON ANTISDRUCCIOLO DIM. CM. 300x200 IN GOMMA PIUMA RICOPERTO IN VINILE DENSITA' 16**

Materasso ispezionabile con chiusura lampo laterale, antimuffa, antibatterico. Colore : Azzurro.

Art.	H.	Densità
134642	Cm. 20	D. 16
134644	Cm. 30	D. 16
134646	Cm. 40	D. 16
134648	Cm. 50	D. 16

NO FOTO

**MATERASSO CON ANTISDRUCCIOLO DIM. CM. 400x200 IN GOMMA PIUMA RICOPERTO IN VINILE DENSITA' 16**

Materasso ispezionabile con chiusura lampo laterale, antimuffa, antibatterico. Colore : Azzurro.

Art.	H.	Densità
134652	Cm. 20	D. 16
134654	Cm. 30	D. 16
134656	Cm. 40	D. 16
134658	Cm. 50	D. 16

NO FOTO

**MATERASSO CON TAGLIO 45° CON ANTISDRUCCIOLO DIM. CM. 400x200 IN GOMMA PIUMA RICOPERTO IN VINILE DENSITA' 16**

Materasso ispezionabile con chiusura lampo laterale, antimuffa, antibatterico. Colore : Azzurro.

Art.	H.	Densità
134657	Cm. 40	D. 16
134659	Cm. 50	D. 16

NO FOTO

GINNASTICA ATTREZZISTICA : Materassi CON ANTISCIVOLO



Art.134681

**CARRELLO PORTA MATERASSI ORIZZONTALE**  
**IN ACCIAIO CON RUOTE DIM. CM. 200x100**



Mis. | -----

**GINNASTICA ATTREZZISTICA : Materassi CON ANTISCIVOLO**